



PROJECT		REF		REV	ITEM CODE	
LOCATION		DATE			PAGE	

SANITARY WARE SPECIFICATION SHEET

<p>Item Descriptions</p> <p>Dimensions</p> <p>Model</p> <p>Finish / Colour</p> <p>Manufacturer</p> <p>Country of Origin</p> <p>Source</p> <p>Contact Tel/Fax</p> <p>E-mail</p> <p>Website</p>	<p>Inax (Japan) Wall Hung urinal back inlet; complied with JIS & BS5520:1977 & BS3402:1969 & BSEN 13407:2015; test report J28068A & J28068B & J28068C; 1.5 litres/cycle in WELS Grade 1; Registration No. 1U 20-0022</p> <p>L330 x W330 x H640 mm</p> <p>AU-431VAC/BW1</p> <p>Vitreous China / White</p> <p>INAX (Japan)</p> <p>Vietnam</p> <p>Ka Shing Enterprises (H.K) Limited Mr. Ivan Lau / Mr. Gilman Yuen (852) 2628-0661 / (852) 2490-2700 project@kashingehk.com www.kashingehk.com</p>	<p>Illustration/ Drawing</p> <p>UF-13AWP (VU)</p>
<p>Detail specifications</p> <p>Vitreous China Wall Hung Urinal (AQUACERAMIC Coating)</p> <p>Back Inlet & Back Outlet (Wall Hung Bracket, Inlet hose and Outlet fittings included)</p> <p>Visible Rim hole(Wash Down)</p> <p>Flush Mechanism - rim hole</p> <p>Additional parts - Includes connecting inlet connecting hoses.</p> <p>Additional Glazing Area - Trap inside</p> <p>Brand Logo - INAX</p> <p>Installation - Wall hung bracket</p> <p>Water Pressure - 0.05MPa(dynamic pressure) ~ 0.75MPa(static pressure)</p> <p>Weight - 20.5kg</p>		

Note: Equivalent to CU043103-6DF00-A


* All information of the above is for the reference only. No prior notice is made if any changes.

AQUA CERAMIC 潔淨陶瓷技術

AQUA CERAMIC

用水的力量來永保光潔

AQUA Ceramic 潔淨陶瓷技術是陶瓷發展史上的里程碑，這種材質只需簡單的沖洗即可清潔材質表面的頑固污漬。光滑抗汙表面可防止水垢和污漬的形成，確保產品在清潔後可光亮如新。



符合國際標準
抗菌洗手間，安心信賴



徹底沖洗污垢，並利用銀離子的力量，抑制導致黑色污漬的細菌繁殖，可以減少污垢、水漬及氣味。

效果持續超過一百年

假設您每天用清潔刷在同一個地方來回擦洗兩次，即使用清潔刷擦洗約七萬次，經過相當於一百年的摩擦後，Aqua Ceramic 的防污性能也一如新產品般，不會改變。

利用水的「與油互相排斥」特性

糞便中含有的油分，是導致污垢殘留在坐廁上的主因。一種名為 Aqua Ceramic 的新物料，利用水的「與油互相排斥」的特性，可以令水進入污垢和陶瓷之間，直接將污垢托起然後沖走，是一項突破性的技術。

環狀的黑色污漬和坐廁內的污垢水漬，沖水後不會粘附。
只需簡單清洗，便可令坐廁光亮如新，持續一百年。



(Aqua Ceramic 的面世) <https://www.youtube.com/watch?v=6Z7txM90GM0&feature=youtu.be>



(Aqua Ceramic 的實證) <https://www.youtube.com/watch?v=09PPdToGepo&feature=youtu.be>

註冊號碼 (Registration No.):

1U 20-0022



自願參與用水效益標籤計劃 - 小便器用具
Voluntary Water Efficiency Labelling Scheme - Urinal Equipment



Certificate of Registration


註冊證書

茲證明

This is to certify that

將下列小便器用具在本計劃內註冊：
has registered the following urinal equipment under this scheme:

牌子 / Brand	:	INAX
型號 / Model	:	AU-431VAC/BW1
種類 / Category	:	1
原產地 / Country or Region Origin	:	Vietnam

在用水效益標籤上展示的標誌 <i>Symbolic Presentation on the Water Efficiency Label</i>	:		滴水點 <i>Water droplet(s)</i>
用水效益級別 <i>Water Efficiency Grade</i>	:	1	
沖水量 <i>Water Flush Volume</i>	:	1.5	公升/循環 <i>litres/cycle</i>

簽發日期：
Date of Issue: 23 September 2020

 水務署
Water Supplies Department

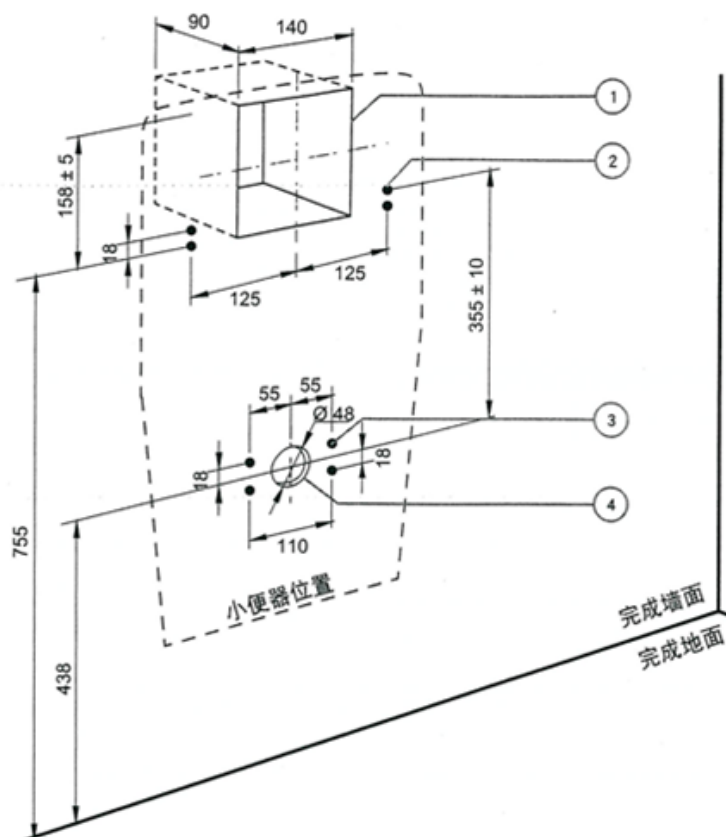


水務署署長(葉哲奇代行)
for Director of Water Supplies

上述小便器用具具有智能功能，並且能達至額外節省用水。
The above urinal equipment is operated with a smart demand operation to achieve additional water saving.

確定進水管和排污管位置

- ① 進水管和連接件孔位
- ② 支架固定孔
- ③ 法蘭固定孔
- ④ 排污管孔位



用直徑8mm鑽頭鑽4個孔位
 插入塑料膨脹螺栓，使用螺栓將法蘭固定在牆上

